


Podobenství o ztracených věcech



TRUEWAY KIDS.COM

Úvod

V této lekci se podíváme na první část Ježíšových podobenství o ztracených věcech a zaměříme se na podobenství o ztracené ovci a ztracené minci. V 2. části prozkoumáme podobenství o ztraceném synovi. Všechna tři podobenství se nacházejí v Lukášovi 15.

Některé z hlavních bodů jsou:

- Jsi drahocenný pro Boha
- Bůh hledá všechny, kteří jsou ztraceni
- Je radostné, když jsou ztracení nalezeni.
- Bůh se nikdy nevzdává

Průvodce lekcí

Začněte lekci tím, že se spolu s dětmi podíváte na knihy/obrázky typu „Hledej a najdi“. Existuje také mnoho bezplatných stránek s možností vytisknutí obrázků, které najdete na internetu.

Zeptejte se dětí, zda si pamatují, co je to podobenství? Připomeňte jim, že podobenství je každodenní příběh s duchovním významem. Přečtěte si Lukáše 15,1-10 z Bible svých dětí.

Zeptejte se dětí, co by dělaly, kdyby ztratily několik různých věcí. Například sladkost, list papíru, telefon nebo oblíbenou hračku. Mluvte o tom, že když ztratíme něco, co má malou hodnotu, ve skutečnosti nás to tolik netrápí. Ztratíme-li něco vzácného, jsme velmi smutní a ze všech sil to hledáme.

Mluvte o době, kdy jste ztratili něco, co bylo pro vás velmi důležité. Podělte se, jak jste se tehdy cítili. Mluvte o krocích, které jste podnikli, abyste se pokusili předmět najít.

Poukažte na to, že Ježíš jasně řekl, že ovce a mince jsou pro své majitele velmi cenné. Nezáleželo na tom, že jim ještě většina zbyla, ta jedna jim byla velmi drahá. Připomeňte svému dítěti, že je velmi vzácné nejen pro vás, ale také pro Boha.


Přečtěte si Izajáše 53,6 - „Všichni jsme bloudili jako ovce, každý z nás se dal svou cestou...“, Podělte se o to, jak Bůh chce, abychom mu byli blízko, v bezpečí a milovaní, ale často nás věci rozptylují. Uveďte příklad, kdy chcete, aby se během nakupování dítě drželo blízko vás, ale někdy jejich pozornost zaujmou hračky, sladkosti nebo něco, co se děje kolem nich. Stejně jako vy dáváte pozor na své dítě, protože je pro vás vzácné, Bůh na ně dohlíží, protože jsou pro něho vzácné.

Požádejte děti, aby natáhly prsty. Nechte je napočítat do deseti. Mluvte o tom, jak jedna žena přišla o jednu minci. Ukažte jim na jejich ruku, že jich měla stále ještě 9, ale ta jedna mince pro ni byla vzácná. Můžete schovat jednu minci v místnosti a říci dětem, aby ji našly. Snažte se jim nedávat žádnou nápovědu. V určitém okamžiku začnou být frustrované a budou to chtít vzdát. Připomeňte dětem, že tato mince byla pro tu ženu velmi důležitá. Pořád ji hledala, dokud ji nenašla a pak se velmi radovala.

Připomeňte dětem, že lidé jsou pro Boha vzácní. Přečtěte si Lukáše 19,10: „Neboť Syn člověka (Ježíš) přišel, aby hledal a spasil, co zahynulo.“

Pomozte dětem pochopit, že Bůh nemiluje lidi jen obecně, ale miluje je každého zvlášť. Stará se o každého jednoho a raduje se, když jsou nalezeni.

Děkujte Bohu, že jste pro něho vzácní. Požádejte ho, aby vám pomohl zůstat v jeho blízkosti za všech okolností.



Nevzdala se, dokud svou minci nenašla.

Spěchala, aby dobrou zprávu řekla všem svým přátelům.

Pozvala je, aby to s ní oslavili.

Ježíš řekl lidem: „Když hříšník činí pokání, tak v nebi je ještě větší radost.“




Ztracené věci

Ježíš vyprávěl příběh o muži, který měl 100 ovcí.

Jednoho dne, když své ovce počítal, všiml si, že jedna ovce chybí.

Byl velmi smutný.

Opustil 99 ovcí a vydal se hledat ztracenou ovci.



Muž hledal ovci všude.

Šel pořád dál a dál.

Nevzdal se, dokud nenašel svou ovečku.

Když našel svou ztracenou ovci, byl velmi šťastný.

Vzal ji a odnesl ji domů.

Všem tuto dobrou zprávu řekl.



Ježíš vyprávěl ještě jeden příběh o ženě, která měla deset mincí.

Jednoho dne ztratila jednu ze svých mincí.

Byla velmi smutná. Rozsvítla lampu a začala prohledávat celý svůj dům.


Všude zametla, aby minci mohla najít.

Hry a aktivity

Otiskování mincí

Kopírování mincí je rychlá a jednoduchá činnost, kterou děti milují. Vše, co potřebujete, jsou nějaké mince, papír a tužky nebo pastelky.

Chcete-li tuto aktivitu udělat poučnější, můžete minci schovat pod papír a požádat dítě, aby vám po překreslení řeklo, o jakou minci se jedná. Nebo umístěte několik mincí pod papír a požádejte je, aby spočítali překreslené mince a zkontrolovali, zda jsou stejné.




Stádo z balónků





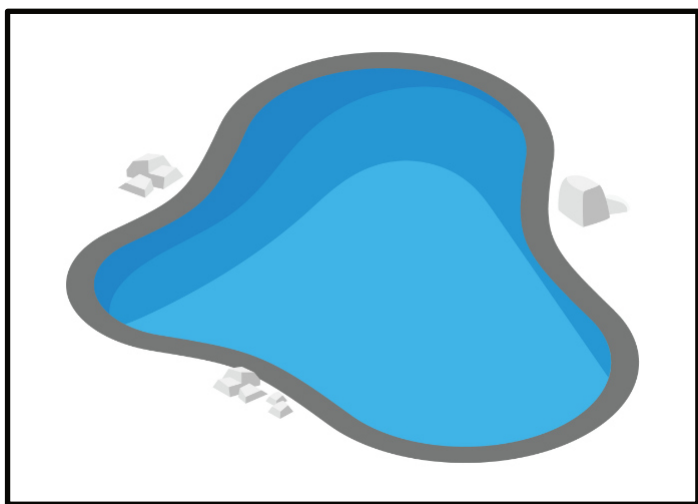

Nafoukněte alespoň pět balónků. Vytvořte ohradu pro ovce a požádejte děti, aby nahnaly všechny balóny do ohrady. Udělejte to náročnější tím, že je požádáte, aby balóny pouze ovívaly. Nebo můžete udělat závod týmů a pro každý tým mít jinou barvu balónků. Mluvte o tom, jak se některé balóny snaží zatoulat.

Kde je ovce



























Vytiskněte si stránku s kartami, které jsou součástí lekce. Položte karty lícem nahoru na stůl a schovejte ovečku pod jednu z karet. Střídejte se v hádání, kde se ovce skrývá. První hráč, který najde ovci, ji schová pro příští hru.





Kde je ovce




Která ovce chybí?




Vystřihni a nalep puzzle s ovečkou




Pomoz pastýři najít
ztracenou ovci




Nakresli chybějící mince

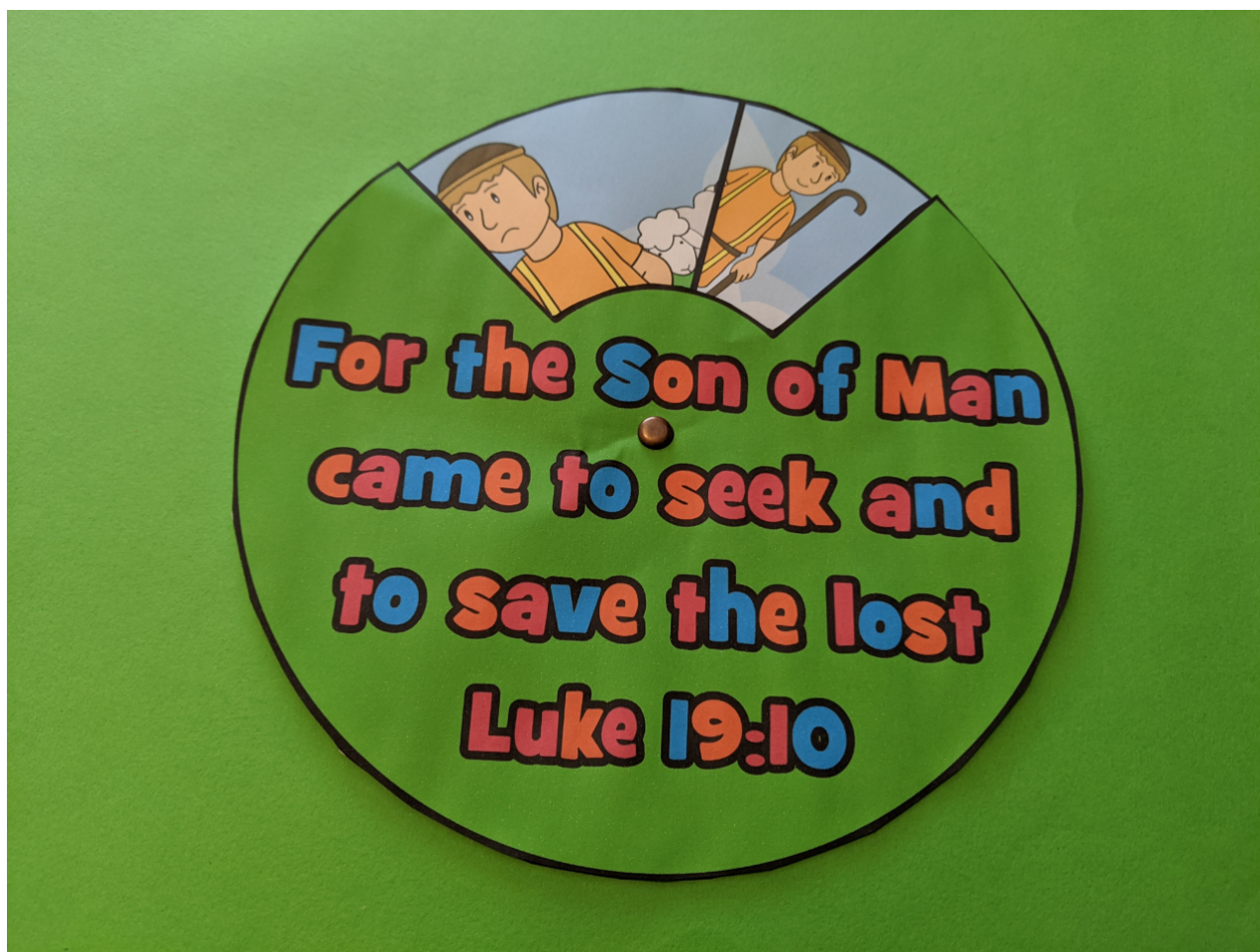
	3
---	---

	5
--	---

	4
---	---

	7
---	---

Kolo s příběhem - ztracené věci



Budete potřebovat:

Stránky se vzory

Rozdělovací sponka (scrapbooková)

Pastelky

Nůžky

Postup:




Vybarvěte stránky se vzorem



Vystříhněte kruhy





Spojte dohromady sponkou nebo patentkou




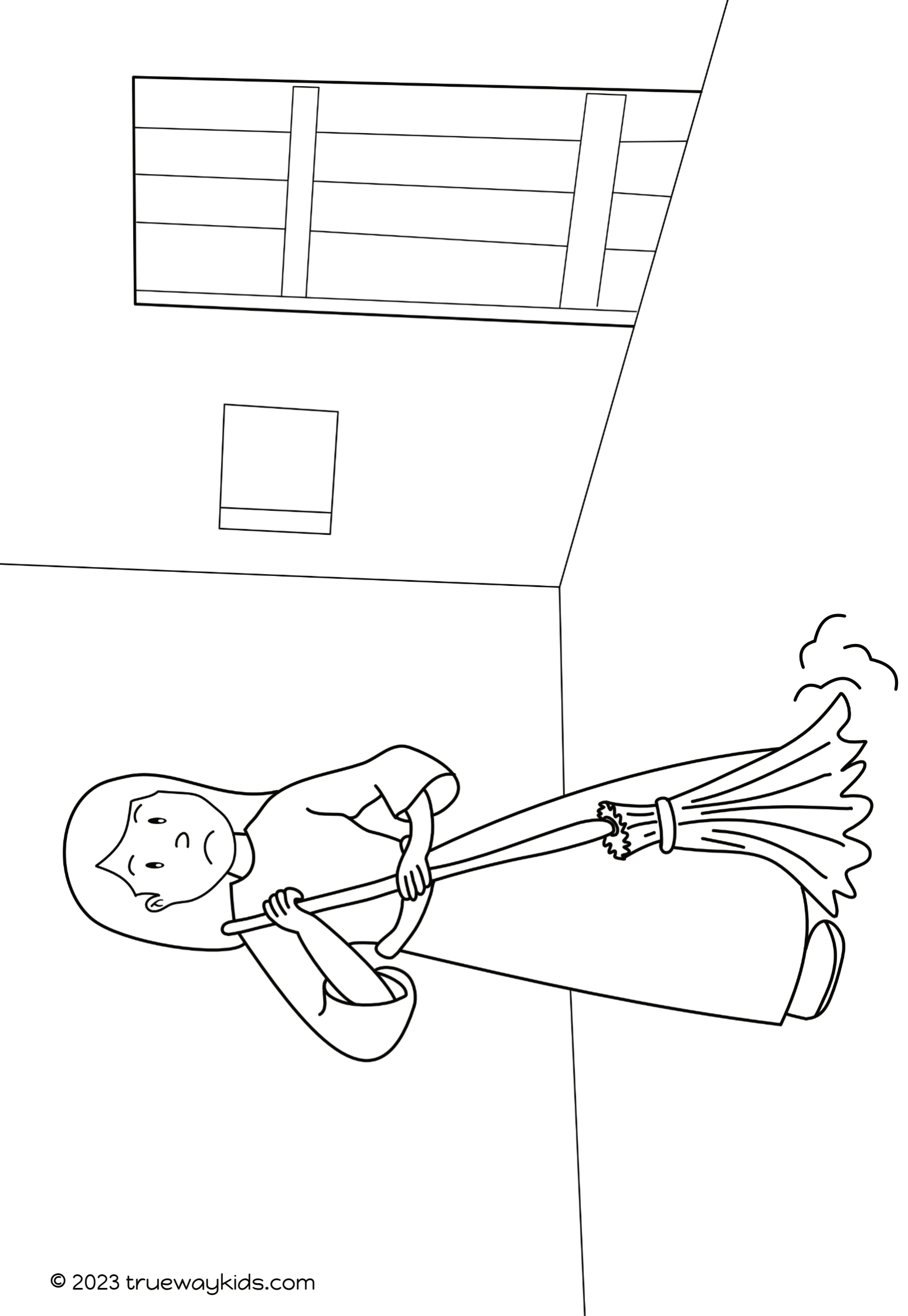
**Nebot' Syn člověka
přišel, aby hledal a
spasil, co zahynulo.**

Lukáš 19,10











Chvály

Doporučené písně. Neprodukováno Trueway Kids. YouTube videa určena pouze pro osobní použití.

The Baa Baa Song

<https://youtu.be/PGPQX3vQtU8>

Reckless Love

<https://youtu.be/fQKxmmZF7Bo>

Jesus Loves Me

<https://youtu.be/ikGPa0PKig8>



Modlitba

Děkujte Bohu, že jste pro něho vzácní. Požádejte ho, aby vám pomohl zůstat v jeho blízkosti.

Požádejte ho, aby vám pomohl zapamatovat si, že každý člověk je pro něho důležitý.

Příští týden

Ztracený syn (Lukáš 15)

Pokud jste tak ještě neučinili, přihlaste se k zasílání nových lekcí na váš email.
truewaykids.com/subscribe/

